

2024

ศูนย์ฝึกอบรม เซฟสิริ

อัปเดต 4 ผู้
ตามกฎหมาย
ใหม่ 2564

หลักสูตรอบรม
ผู้ปฏิบัติงาน
ในที่อัปเดต

ISO 9001:2015

(Quality Management System: QMS)
การประกันคุณภาพ มั่นใจได้ว่ากระบวนการ
ต่างๆของเรานั้นมีมาตรฐาน





ฝึกรอบรมผู้ปฏิบัติงาน ในที่อับอากาศ

หลักการและเหตุผล


ปัจจุบันเรามักจะพบว่าสาเหตุการตายจากการทำงานในที่อับอากาศนั้นมาจากพนักงานที่ปฏิบัติงานและนายจ้างไม่มีความรู้เกี่ยวกับการทำงานกฎหมายได้ให้ความสำคัญกับเรื่องความปลอดภัยของคนทำงานในที่อับอากาศเป็นอย่างมากและคุณเข้มเกี่ยวกับความปลอดภัยในการทำงานในที่อับอากาศซึ่งนายจ้างไม่ว่าจะเป็นโรงงานหรือผู้รับเหมาจะต้องปฏิบัติตามระเบียบและกฎหมายอย่างเคร่งครัด

วัตถุประสงค์

- เพื่อให้ผู้เข้าอบรมสามารถเข้าปฏิบัติงานในพื้นที่อับอากาศได้อย่างปลอดภัย
- เพื่อให้ผู้เข้าอบรมมีความรู้ ความเข้าใจ ในบทบาทหน้าที่ของตนตามที่กฎหมายกำหนดสำหรับการทำงานในที่อับอากาศ
- เพื่อให้ผู้เข้าอบรมสามารถใช้เครื่องป้องกันอันตรายและอุปกรณ์ป้องกันภัยส่วนบุคคลได้อย่างถูกต้องเหมาะสม
- เพื่อให้ผู้เข้าอบรมมีความรู้ความเข้าใจระบบขออนุญาตทำงานในที่อับอากาศและการขอยกเลิกการอนุญาตทำงานในที่อับอากาศ

คุณสมบัติผู้เข้าอบรม

- พนักงานระดับ หัวหน้างาน หรือปฏิบัติการของหน่วยงานที่จะต้องเข้าไปปฏิบัติงานในพื้นที่อับอากาศหรือบุคคลที่สนใจ
- มีสุขภาพร่างกายแข็งแรงไม่มีโรคประจำตัว
- เป็นผู้ผ่านการฝึกรอบรม หลักสูตรดับเพลิงขั้นต้น





กำหนดการฝึกอบรม

หลักสูตร การฝึกอบรมผู้ปฏิบัติงานในที่อับอากาศ
12 ชม. (ภาคทฤษฎี 9 ชม. + ภาคปฏิบัติ 3 ชม.)

วัน/เวลา	หัวข้อวิชา	วิทยากร
วันที่ 1 08.30 - 09.00 น.	ลงทะเบียน ทำแบบทดสอบก่อนการอบรม <u>ภาคทฤษฎี</u>	วิทยากร หมวด 3 ข้อ 16
09.00 - 10.00 น.	1) กฎหมายความปลอดภัยในการทำงานในที่อับอากาศ (1 ชม.)	ตามประกาศกรม-
10.00 - 11.00 น.	2) ความหมาย ชนิด ประเภทของในที่อับอากาศและอันตรายในที่อับอากาศ (1 ชม.)	สวัสดิการและคุ้มครองแรงงาน เรื่อง
11.00 - 11.15 น.	พักทานอาหารว่าง	หลักเกณฑ์วิธีการ
11.15 - 12.15 น.	3) การชั่งอันตรายและการประเมินสภาพอันตราย การประเมินสภาพพื้นที่และงานและการเตรียมความพร้อมในการทำงานในที่อับอากาศ (1 ชม.)	และหลักสูตรการฝึกอบรมความปลอดภัยในการ
12.15 - 13.00 น.	พักทานอาหารกลางวัน	ทำงานในที่อับอากาศ
13.00 - 14.00 น.	4) วิธีการปฏิบัติงานในพื้นที่อับอากาศที่ถูกต้องและปลอดภัย (1 ชม.)	พ.ศ. 2564
14.00 - 15.00 น.	5) การใช้อุปกรณ์คุ้มครองความปลอดภัยส่วนบุคคลที่ใช้ในที่อับอากาศและอุปกรณ์ช่วยเหลือและช่วยชีวิตในที่อับอากาศ (1 ชม.)	
15.00 - 15.15 น.	พักทานอาหารว่าง	
15.15 - 15.45 น.	6) ระบบการขออนุญาตทำงานในที่อับอากาศและการขอยกเลิกการอนุญาตทำงานในที่อับอากาศและหลักการตัดแยกพลังงานเพื่อความปลอดภัย (30 นาที)	
15.45 - 16.15 น.	7) บทบาทหน้าที่ ความรับผิดชอบของผู้อนุญาต ผู้ควบคุมงาน ผู้ช่วยเหลือและผู้ปฏิบัติงานในที่อับอากาศและการสื่อสารระหว่างผู้อนุญาต ผู้ควบคุมงาน ผู้ช่วยเหลือและผู้ปฏิบัติงานในที่อับอากาศ (30 นาที)	
16.15 - 16.30 น.	ตอบข้อซักถาม	

** กำหนดการและเวลาสามารถเปลี่ยนแปลงได้ตามความเหมาะสม **



กำหนดการฝึกอบรม

หลักสูตร การฝึกอบรมผู้ปฏิบัติงานในที่อับอากาศ
12 ชม. (ภาคทฤษฎี 9 ชม. + ภาคปฏิบัติ 3 ชม.)

วัน/เวลา	หัวข้อวิชา	วิทยากร
วันที่ 2		
08.30 - 09.00 น.	ลงทะเบียน	
	<u>ภาคทฤษฎี</u>	
09.00 - 10.00 น.	8) เทคนิคการตรวจสอบสภาพอากาศในพื้นที่อับอากาศ รวมทั้งการใช้และการตรวจสอบเครื่องมือหรืออุปกรณ์ตรวจสอบวัดสภาพอากาศในที่อับอากาศ (1 ชม.)	วิทยากร
10.00 - 11.00 น.	9) เทคนิคการระบายอากาศและเครื่องมือการระบายอากาศในที่อับอากาศ (1 ชม.)	หมวด 3 ข้อ 16
11.00 - 11.15 น.	พักทานอาหารว่าง	ตามประกาศกรม-
11.15 - 12.15 น.	10) อันตรายที่อาจได้รับในกรณีฉุกเฉินและวิธีการหลักภัย (1 ชม.)	สวัสดิการและคุ้มครองแรงงาน เรื่อง
12.15 - 13.00 น.	พักทานอาหารกลางวัน	หลักเกณฑ์วิธีการ
	<u>ภาคปฏิบัติ</u>	และหลักสูตรการ
13.00 - 13.45 น.	11) เทคนิคการตรวจสอบสภาพอากาศในที่อับอากาศ รวมทั้งการใช้และการตรวจสอบเครื่องมือหรืออุปกรณ์ตรวจสอบวัดสภาพอากาศในที่อับอากาศ (45 นาที)	ฝึกอบรมความ
13.45 - 14.30 น.	12) เทคนิคการระบายอากาศและเครื่องมือการระบายอากาศในที่อับอากาศ (45 นาที)	ปลอดภัยในการ
14.30 - 14.45 น.	พักทานอาหารว่าง	ทำงานในที่
14.45 - 15.15 น.	13) การใช้อุปกรณ์คุ้มครองความปลอดภัยส่วนบุคคลที่ใช้ในที่อับอากาศ (30 นาที)	อับอากาศ
15.15 - 16.15 น.	14) สถานการณ์การปฏิบัติงานในที่อับอากาศในสภาพปกติและกรณีเกิดเหตุฉุกเฉิน (1 ชม.)	พ.ศ. 2564
16.15 - 16.30 น.	ตอบข้อซักถาม - ทำแบบทดสอบหลังการฝึกอบรม	

** กำหนดการและเวลาสามารถเปลี่ยนแปลงได้ตามความเหมาะสม **

การฝึกอบรมผู้ปฏิบัติงาน ในที่อับอากาศ

เรียนรู้บทบาทหน้าที่ พร้อมปฏิบัติ Work shop




เรียนเทคนิคเป็น ผู้ปฏิบัติงาน มืออาชีพ

ปูพื้นฐานใหม่ตั้งแต่ต้นจนสามารถเข้าใจวิธีการทำงานได้ตาม
มาตรฐาน พร้อมมอบวุฒิบัตรอย่างเป็นทางการให้ผู้ผ่านการ
ฝึกอบรมทุกคน

บรรยากาศ การฝึกอบรม ที่อับอากาศ 4 ผู้

ฝึกปฏิบัติกับอุปกรณ์ของจริง
การกู้ภัยในที่อับอากาศ จำลอง
เตรียมความพร้อมแผนฉุกเฉิน
ในงานอับอากาศอย่างมืออาชีพ








CERTIFICATE



ได้รับอนุญาตอย่างเป็นทางการ



ได้รับความไว้วางใจ

จากลูกค้าชั้นนำระดับประเทศ





บริการช่วยเหลือ / ติดต่อเรา

รับความช่วยเหลือทางโทรศัพท์ อีเมล หรือ นัดหมายการบริการ

ประสานงานติดต่อเจ้าหน้าที่ บริษัท เซฟสิริ (ประเทศไทย) จำกัด

▲ E-mail : tr@safesiri.com

▲  LINE
Official
Account



สมัครอบรมได้แล้ววันนี้



โทร 092 - 871 - 0555





2024

ศูนย์ฝึกอบรม เซฟสิริ

หลักสูตรอบรม

ผู้ปฏิบัติงาน

ในที่อับอากาศ

อัปเดต 4 ผู้
ตามกฎหมาย
ใหม่ 2564

ISO 9001:2015

(Quality Management System: QMS)
การประกันคุณภาพ มั่นใจได้ว่ากระบวนการ
การต่างๆของเรานั้นมีมาตรฐาน